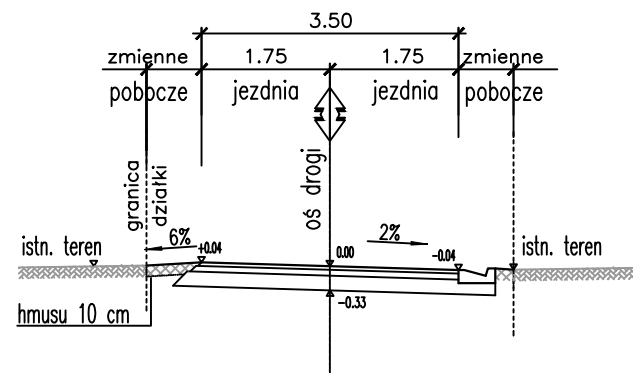
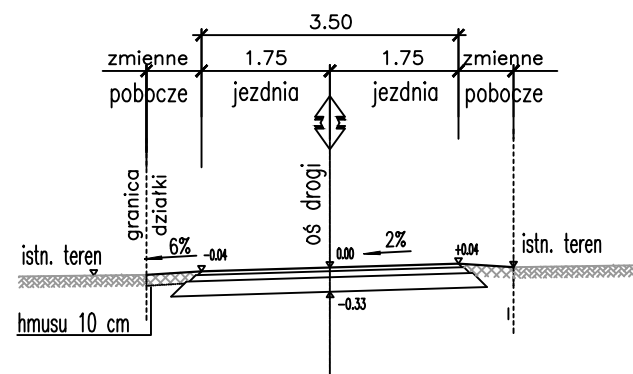


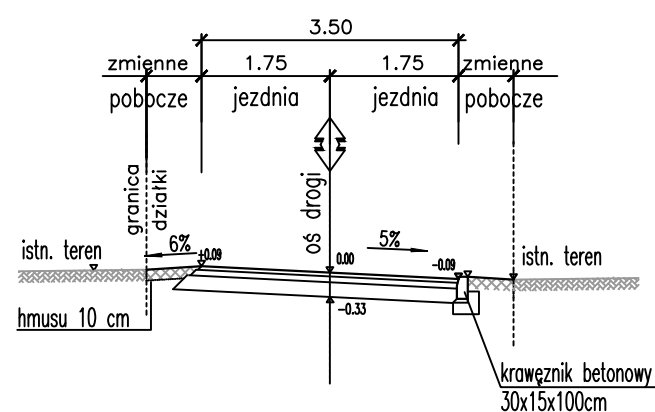
## 1. ul. Tęczowa



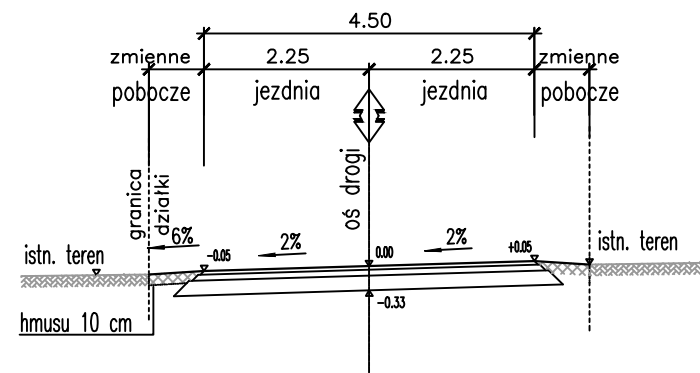
## 2. ul. Tęczowa



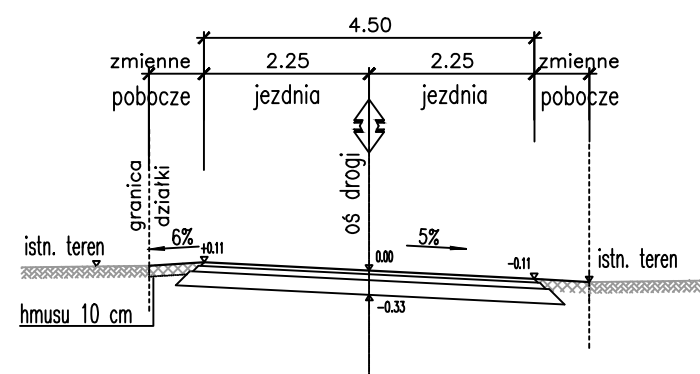
## 3. ul. Tęczowa na łuku R=30m



## 4. ul. Tęczowa km 0+355.30 - 0+358.87 km 0+407.26 - 0+490.00



## 5. ul. Tęczowa km 0+368.87 - 0+397.26



Uwaga:  
W przypadku naruszenia zielenicy  
uzupełnić w-wq humusu gr. 15cm  
wraz z obsiewem mieszaną traw

### KONSTRUKCJA NAWIERZCHNI UL. TĘCZOWA

5 cm	w-wa ścierna z BA 0/12.8 (D50/70)
8 cm	w-wa wiążąca z BA 0/25 (D50/70)
zmienne w-wa wyrównawca	20 cm w-wa podbudowy z k.i.s.m. 0/31.5mm

\* podłoże istn.  
miejscowo uzupełnić podłoże w-wq z k.i.s.m. 0/31.5mm

### KONSTRUKCJA NAWIERZCHNI MIEJSCA POSTOJOWE

10 cm	w-wa ścierna z płyt azurowych
3 cm	podsyпка cem. - piaskowa 1:3
20 cm	w-wa podbudowy z k.i.s.m. 0/31.5mm

### KONSTRUKCJA NAWIERZCHNI POSZERZENIE IST. JEZDNI

8 - 10 cm	w-wa ścierna z bruku
3 cm	podsyпка cem. - piaskowa 1:3
20 cm	w-wa podbudowy z k.i.s.m. 0/31.5mm

### KONSTRUKCJA NAWIERZCHNI ZJAZDY

10 cm	kostka betonowa czerwona
3 cm	podsyпка cem. - piaskowa 1:3
20 cm	w-wa podbudowy z k.i.s.m. 0/31.5mm

### KONSTRUKCJA NAWIERZCHNI ISTN. ZJAZDY

istn.	istn. naw. przełożenie
3 cm	podsyпка cem. - piaskowa 1:3

Wzrost: 1,70 m, Ciężar ciała: 70 kg, Ciężar ciała: 7